

Instituto Tecnológico Superior de Pátzcuaro
ESTADO DE MICHOACÁN
Estado Analítico de Ingresos
Del 01/ene./2023 Al 31/dic./2023

Usu: MARIPAZ

Rep: rptEstadoPresupuestoIngresosRB_CP_2019

Fecha y 20/feb./2024

hora de Impresión 09:17 a. m.

Rubro de Ingresos	Ingreso					Diferencia
	Estimado	Ampliaciones y Reducciones	Modificado	Devengado	Recaudado	
	(1)	(2)	(3=1+2)	(4)	(5)	
IMPUESTOS	\$0.00	\$0.00	\$0.00	\$0.00	\$0.00	0.00
CUOTAS Y APORTACIONES DE SEGURIDAD SOCIAL	\$0.00	\$0.00	\$0.00	\$0.00	\$0.00	0.00
CONTRIBUCIONES DE MEJORAS	\$0.00	\$0.00	\$0.00	\$0.00	\$0.00	0.00
DERECHOS	\$0.00	\$0.00	\$0.00	\$0.00	\$0.00	0.00
PRODUCTOS	\$273.28	\$0.00	\$273.28	\$273.28	\$273.28	0.00
APROVECHAMIENTOS	\$0.00	\$0.00	\$0.00	\$0.00	\$0.00	0.00
INGRESOS POR VENTA DE BIENES, PRESTACIÓN DE SERVICIOS Y OTROS	\$3,133,168.64	\$798,278.00	\$3,931,446.64	\$3,813,418.64	\$3,813,418.64	680,250.00
INGRESOS PARTICIPACIONES, APORTACIONES, CONVENIOS, INCENTIVOS DERIVADOS DE LA COLABORACIÓN FISCAL Y FONDOS DISTINTOS DE APORTACIONES	\$0.00	\$0.00	\$0.00	\$0.00	\$0.00	0.00
TRANSFERENCIAS, ASIGNACIONES, SUBSIDIOS Y SUBVENCIONES, Y PENSIONES Y JUBILACIONES	\$48,211,600.28	\$16,077,795.56	\$62,289,395.84	\$62,289,395.84	\$53,110,371.47	6,898,771.19
INGRESOS DERIVADOS DE FINANCIAMIENTOS	\$0.00	\$0.00	\$0.00	\$0.00	\$0.00	0.00
Total	\$48,345,042.20	\$16,876,073.56	\$66,221,115.76	\$66,103,087.76	\$66,924,063.39	7,579,021.19
Ingresos Excedentes						7,579,021.19

[Handwritten signatures and marks]

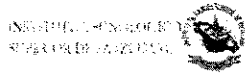
Instituto Tecnológico Superior de Pátzcuaro
ESTADO DE MICHOACÁN
Estado Análítico de Ingresos
Del 01/ene./2023 Al 31/dic./2023

Usu: MARIPAZ
Rep: rptEstadoPresupuestoIngresosRB_CP_2019

Fecha y hora de Impresión | 20/feb./2024 | 09:17 a. m.

Estado Análítico de Ingresos por Fuente de Financiamiento	Ingreso					Diferencia
	Estimado	Ampliaciones y Reducciones	Modificado	Devengado	Recaudado	
	(1)	(2)	(3=1+2)	(4)	(5)	
Ingresos del Poder Ejecutivo Federal o Estatal y de los Municipios						
IMPUESTOS	\$0.00	\$0.00	\$0.00	\$0.00	\$0.00	0.00
CUOTAS Y APORTACIONES DE SEGURIDAD SOCIAL	\$0.00	\$0.00	\$0.00	\$0.00	\$0.00	0.00
CONTRIBUCIONES DE MEJORAS	\$0.00	\$0.00	\$0.00	\$0.00	\$0.00	0.00
DERECHOS	\$0.00	\$0.00	\$0.00	\$0.00	\$0.00	0.00
PRODUCTOS	\$0.00	\$0.00	\$0.00	\$0.00	\$0.00	0.00
APROVECHAMIENTOS	\$0.00	\$0.00	\$0.00	\$0.00	\$0.00	0.00
PARTICIPACIONES, APORTACIONES, CONVENIOS, INCENTIVOS DERIVADOS DE LA COLABORACIÓN FISCAL Y FONDOS DISTINTOS DE APORTACIONES	\$0.00	\$0.00	\$0.00	\$0.00	\$0.00	0.00
TRANSFERENCIAS, ASIGNACIONES, SUBSIDIOS Y SUBVENCIONES, Y PENSIONES Y JUBILACIONES	\$0.00	\$0.00	\$0.00	\$0.00	\$0.00	0.00
Ingresos de los Entes Públicos de los Poderes Legislativo y Judicial, de los Órganos Autónomos y del Sector Paraestatal o Paramunicipal, así como de las Empresas Productivas del Estado						
CUOTAS Y APORTACIONES DE SEGURIDAD SOCIAL	\$0.00	\$0.00	\$0.00	\$0.00	\$0.00	0.00
PRODUCTOS	\$273.28	\$0.00	\$273.28	\$273.28	\$273.28	0.00
INGRESOS POR VENTA DE BIENES, PRESTACIÓN DE SERVICIOS Y OTROS INGRESOS	\$3,133,168.64	\$798,278.00	\$3,931,446.64	\$3,813,418.64	\$3,813,418.64	680,250.00
TRANSFERENCIAS, ASIGNACIONES, SUBSIDIOS Y SUBVENCIONES, Y PENSIONES Y JUBILACIONES	\$46,211,600.28	\$16,077,795.56	\$62,289,395.84	\$62,289,395.84	\$53,110,371.47	6,898,771.19
Ingresos Derivados de Financiamiento						
INGRESOS DERIVADOS DE FINANCIAMIENTOS	\$0.00	\$0.00	\$0.00	\$0.00	\$0.00	0.00
Total	\$48,345,042.20	\$16,876,073.56	\$66,221,115.76	\$66,103,087.76	\$56,924,063.39	7,579,021.19
Ingresos Excedentes						

X X U




Instituto Tecnológico Superior de Pátzcuaro
ESTADO DE MICHOACAN
Estado Analítico de Ingresos
Del 01/ene./2023 Al 31/dic./2023


Usu: MARIPAZ


Rep: rptEstadoPresupuestoIngresosRB_CP_2019

Fecha y | 20/feb./2024

hora de Impresión | 09:17 a. m.


C.P. María de la Paz Sánchez Ordaz
Jefa del Departamento de Recursos Financieros


Lic. Juan Carlos Celis Pineda
Director General


Dr. Virgilio Pérez Negrón Parlagua
Subdirector de Administración y Finanzas